

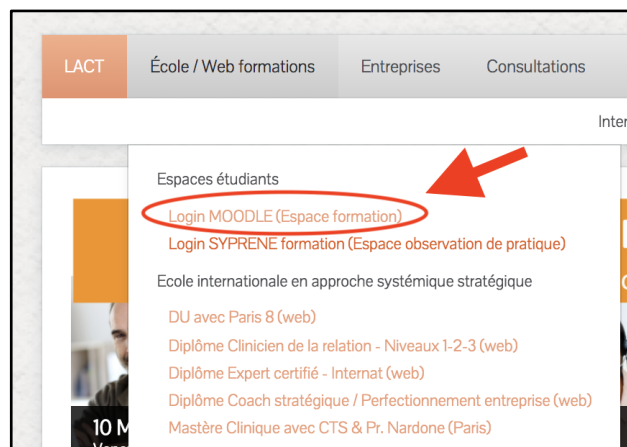
Guide d'utilisation des outils numériques

PLATEFORME E-LEARNING MOODLE

Vous disposez d'un espace documentaire et de formation appelé Moodle qui vous permet de retrouver à l'issue de chaque cours toutes les informations, vidéos, slides, supports et tests.

> **NAVIGATEUR** : pour accéder à votre espace Moodle, **nous vous conseillons de vous connecter en utilisant le navigateur Internet Google Chrome.**

> **CONNEXION** : Pour vous connecter dans votre espace Moodle, allez sur le site www.lact.fr dans la rubrique : École / Web formations → Login MOODLE (Espace formation).



Utilisez l'identifiant et le mot de passe suivant choisis lors de votre inscription.

Connexion

Nom d'utilisateur

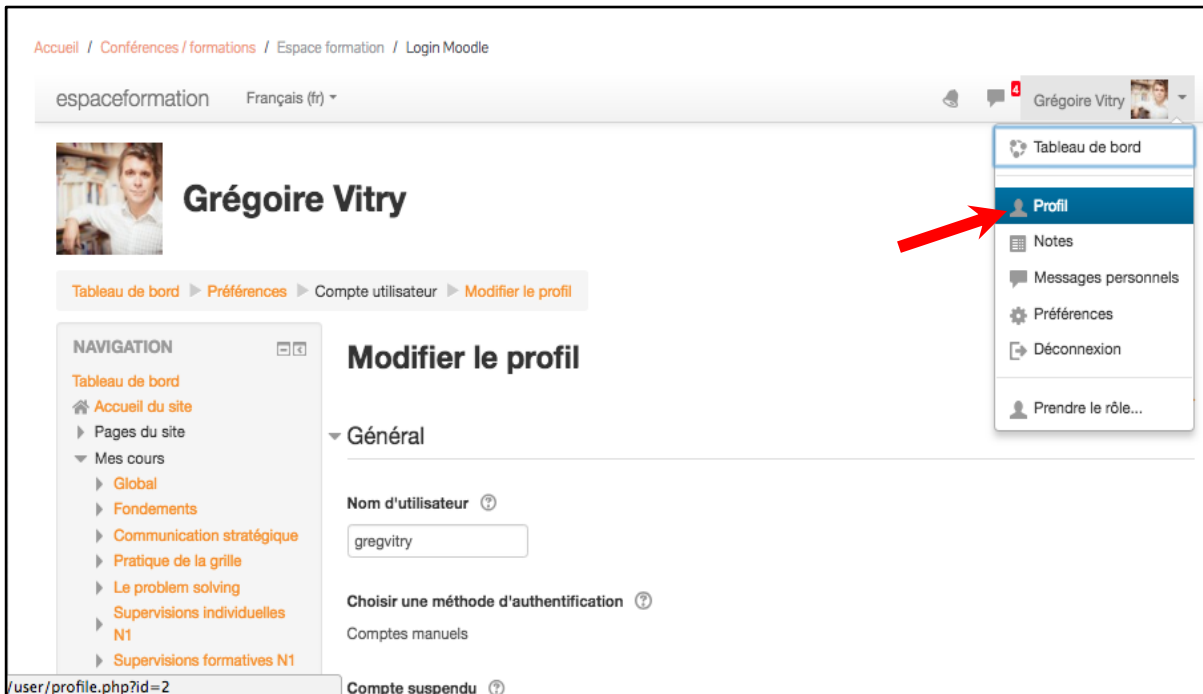
Mot de passe

Se souvenir du nom de l'utilisateur

> Vous pouvez également personnaliser votre profil utilisateur en ajoutant votre photo et votre parcours afin que les participants puissent en prendre connaissance :

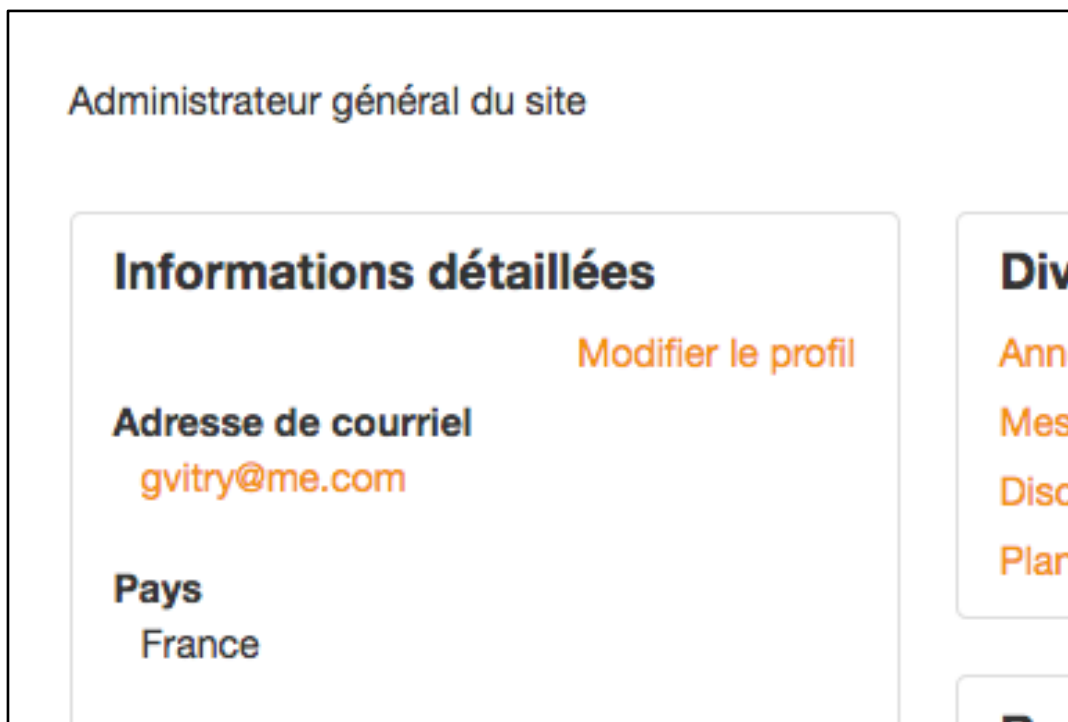
ETAPE 1 - Connectez-vous à Moodle

ETAPE 2 - Sélectionnez « Profil » en haut à droite de votre nom



The screenshot shows the Moodle user interface for Grégoire Vitry. At the top right, the user's name 'Grégoire Vitry' is displayed next to a profile picture. A dropdown menu is open, showing options: 'Tableau de bord', 'Profil' (highlighted with a red arrow), 'Notes', 'Messages personnels', 'Préférences', 'Déconnexion', and 'Prendre le rôle...'. Below the user's name, there is a navigation breadcrumb: 'Tableau de bord > Préférences > Compte utilisateur > Modifier le profil'. The main content area is titled 'Modifier le profil' and has a 'Général' tab selected. The 'Nom d'utilisateur' field contains 'gregvitry'. The 'Choisir une méthode d'authentification' section shows 'Comptes manuels' selected. A 'Compte suspendu' link is visible at the bottom.

ETAPE 3 - cliquez sur « Modifier le profil »



The screenshot shows the 'Modifier le profil' page for Grégoire Vitry. At the top, it says 'Administrateur général du site'. The main section is titled 'Informations détaillées' and contains the following information: 'Adresse de courriel' with the value 'gvitry@me.com' and 'Pays' with the value 'France'. To the right of this section, there is a 'Modifier le profil' link. On the far right, there is a sidebar with partially visible links: 'Div', 'Ann', 'Mes', 'Disc', and 'Plan'.

> Vous retrouvez l'ensemble des cours auxquels vous êtes inscrits dans la partie « Accueil du site »

Espace de formation LACT

Tableau de bord / Accueil du site

Navigation

- Tableau de bord
- Accueil du site**
- Mes cours
 - Les fondements de l'approche systémique stratégiq...
 - Le Problem Solving et les 3 niveaux d'intervention...
 - La pratique de la grille systémique - 2019/2020 - ...
 - Supervisions individuelles et travail sur soi - 20...
 - La communication stratégique - 2019/2020 - N1M6
 - Supervisions formatives - 2019/2020 - N1M7
 - Niveau 1 Initiation - 2019/2020 - CERTIFICATION
 - BOURSE AUX CAS
 - BIBLIOGRAPHIE
 - GLOSSAIRE

Bienvenues et bienvenus dans votre espace de formation

Mes cours

- Les fondements de l'approche systémique stratégique - 2019/2020- N1M1
- Le Problem Solving et les 3 niveaux d'intervention - 2019/2020 - N1M2
- La pratique de la grille systémique - 2019/2020 - N1M4
- Supervisions individuelles et travail sur soi - 2019/2020 - N1M5
- La communication stratégique - 2019/2020 - N1M6
- Supervisions formatives - 2019/2020 - N1M7
- Niveau 1 Initiation - 2019/2020 - CERTIFICATION
- BOURSE AUX CAS

Pour toute information et question :

Elisabetta Calamela - ecalamela@lact.fr - +33 01 48 07 40 40 / +33 07 83 28 63 67